



LA FORMULE E-LEARNING AUTONOME

en partenariat avec




SOMMAIRE

L'équipe **AÉROGLIGLI** a le plaisir de vous proposer ce document de présentation de notre formation **E-LEARNING AUTONOME** pour préparer l'examen théorique en partenariat avec l'école **EUROPILOTE**

- **GÉNÉRALITÉS** *Page 1*
- **ORGANISATION DE LA FORMATION EN LIGNE** *Pages 2 à 13*
- **DURÉE & SUIVI DE LA FORMATION** *Pages 14 à 15*
- **ASSISTANCE PÉDAGOGIQUE** *Page 16*
- **GESTION DE VOTRE COMPTE** *Page 17*
- **PRÉSENTATION A L'EXAMEN** *Page 18*

aeroGLIGLI

Organisme de formation agréé DGAC FR.ATO.0221 propose



- **Apprentissage en ligne** du programme réglementaire de la formation théorique des licences LAPL / PPL accessible sur www.aerogligli.fr
- Formule dédiée **aux élèves pilotes** complémentaires des cours théoriques en salle.

*Les élèves sont abonnés **individuellement ou par l'école Europilote**
L'école dispose d'un accès propre pour suivre la progression des élèves.*

ORGANISATION DE LA FORMATION EN LIGNE

www.aerogligli.fr



ORGANISATION DE LA FORMATION EN LIGNE

La formation en ligne est réalisée à l'aide de la plateforme internet **AÉROGLIGLI** accessible sur un navigateur internet d'un ordinateur, d'une tablette ou d'un smartphone à l'adresse **www.aerogligli.fr**

A découvrir en ligne « **LA VISITE GUIDÉE** »

La plateforme **AÉROGLIGLI** propose des cours, des exercices sous forme de quiz ou de QCM, des bases de données, des ressources associées (vidéos commentées, photos, liens internet), de rédiger des notes personnelles et de les archiver.

La formation en ligne est organisée **en 9 modules** où sont répartis les treize matières de l'examen théorique.

Chaque module est constitué d'un nombre variable de cours.

L'examen théorique LAPL/PPL comporte **2 épreuves indépendantes** :
l'épreuve commune (EC) et l'épreuve spécifique (ES)

L'examen théorique ULM est plus simple
et comporte des matières communes avec l'examen LAPL/PPL

ORGANISATION DE LA FORMATION EN LIGNE

Les 9 modules comportent les matières suivantes

Épreuve commune (EC)

Réglementation



Droit aérien /
Procédures ATC

Météorologie



Performance humaine

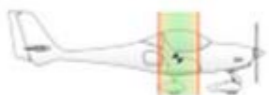


Communication



Épreuve spécifique (ES)

Performances



Préparation du vol
Masse & Centrage
Performances avion

Navigation



Navigation générale
Radionavigation
Planification
et suivi du vol

Principes du vol



Cellule, Systèmes,
Electricité, Moteurs,
Instrumentation
Equipements de secours

Connaissance aéronaf



Procédures opérationnelles



ORGANISATION DE LA FORMATION EN LIGNE

Chaque cours est constitué d'un nombre variable d'**unités d'enseignement** notées **UE**.

L'organisation des cours en UE permet à l'élève d'appréhender les différentes notions d'un cours d'une manière progressive et modulaire.

La plupart des UE comporte soit un quiz interactif ou une série de QCM pour valider les connaissances acquises dans l'UE étudiée.

Exemple cours 6 Météorologie avec 12 unités d'enseignements et leurs couleurs codifiées*

MET06-UE01	MET06-UE02	MET06-UE03	MET06-UE04	MET06-UE05	MET06-UE06
MET06-UE07	MET06-UE08	MET06-UE09	MET06-UE10	MET06-UE11	MET06-UE12

* Détails codes couleurs page 8

Chaque unité d'enseignement comporte un nombre variable de **fiches illustrées**.

Exemple fiche illustrée et carroussel de fiches



ORGANISATION DE LA FORMATION EN LIGNE

Chaque **fiche illustrée** peut être affichée **plein écran** en sélectionnant le pictogramme associé.

À chaque **fiche illustrée** peut être associée **des vidéos commentées, des photos et des liens internet**.

Chaque fiche peut être l'objet d'une note personnelle rédigée par l'élève et archivée pour son usage propre.

Chaque fiche peut être commentée par tous les élèves.

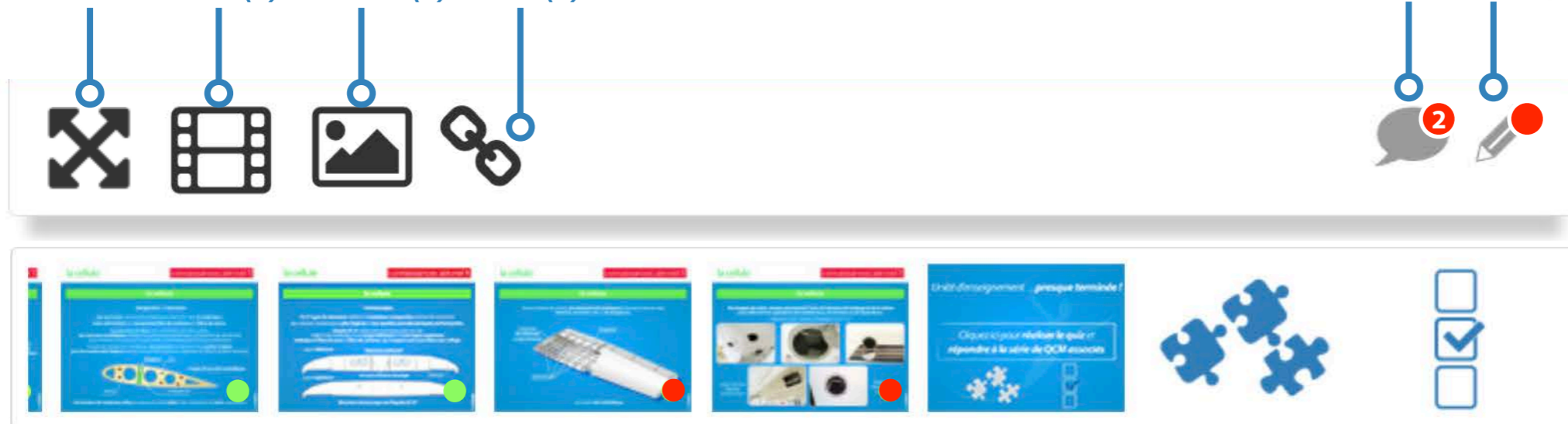
La modération des commentaires est assurée par l'équipe AÉROGLIGLI.

Le commentaire modéré est vu par l'ensemble des élèves.

Exemple des fonctionnalités associées à une fiche illustrée pictogrammes placés à gauche sous la fiche illustrée active

Plein écran Vidéo(s) Photo(s) Lien(s) internet

Commentaires Note personnelle



Carroussel des fiches
accès direct à chacune des fiches de l'UE

- fiche **étudiée**
- fiche **non étudiée**

Quiz interactif QCM

ORGANISATION DE LA FORMATION EN LIGNE

Les intitulés des unités d'enseignement peuvent prendre une des 3 couleurs suivantes et renseigner sur la progression de l'apprentissage de l'élève :



Toutes les fiches
illustrées vues
ET
QCM associés
réussis à plus de 85%



Toutes les fiches
illustrées non vues
OU
QCM associés
réussis à moins de 85%



Unité d'enseignement
non abordée

Un temps minimal d'étude de chaque fiche est nécessaire également pour valider l'UE.

Un résumé de cours ou d'une partie d'un cours peuvent être proposés au téléchargement au format PDF.

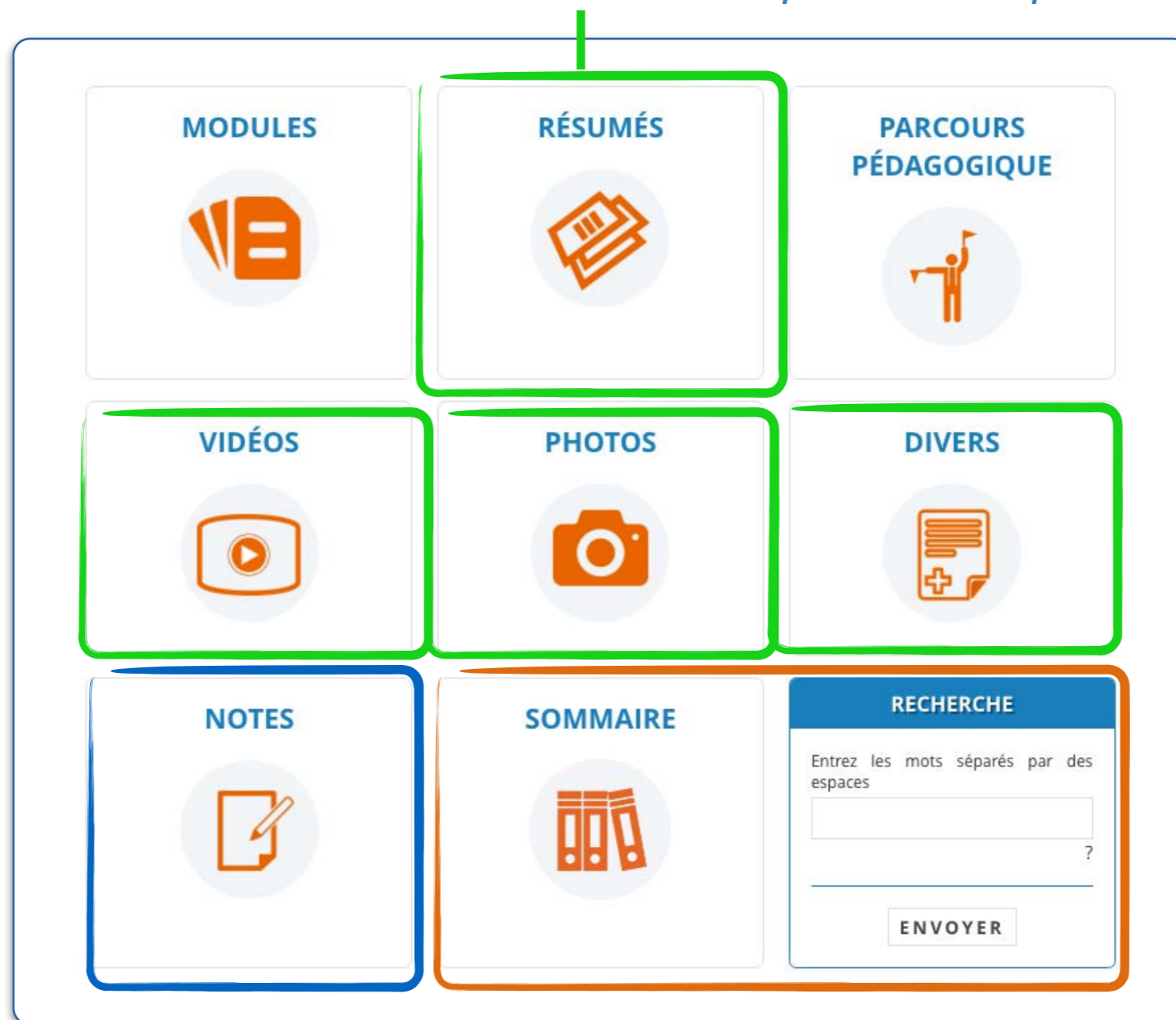


Les résumés sont accessibles
depuis la rubrique éponyme



ORGANISATION DE LA FORMATION EN LIGNE

Les différentes ressources associées aux cours sont disponibles indépendamment des cours

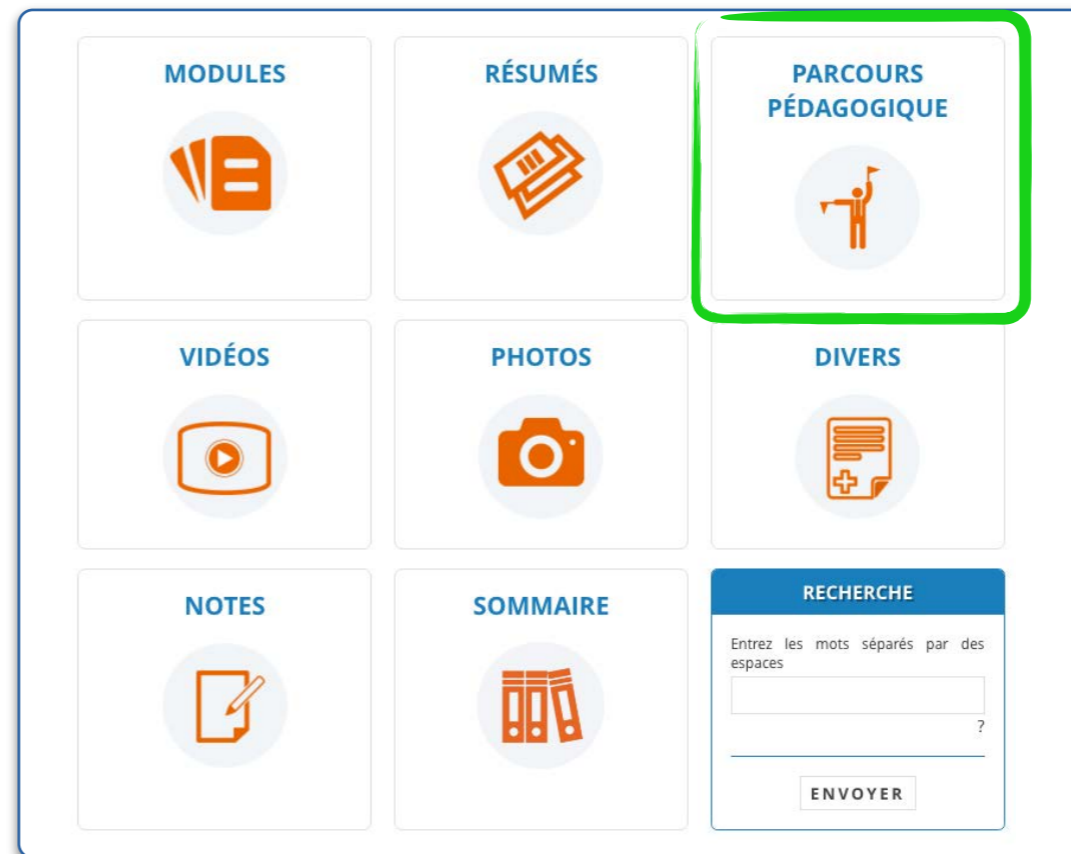


Les notes personnelles sont accessibles par la rubrique « **NOTES** »

Les rubriques « **SOMMAIRE** » et « **RECHERCHE** » permettent de trouver un cours ou un sujet particulier

ORGANISATION DE LA FORMATION EN LIGNE

La plateforme AÉROGLIGLI propose également l'apprentissage par le biais de parcours pédagogiques.



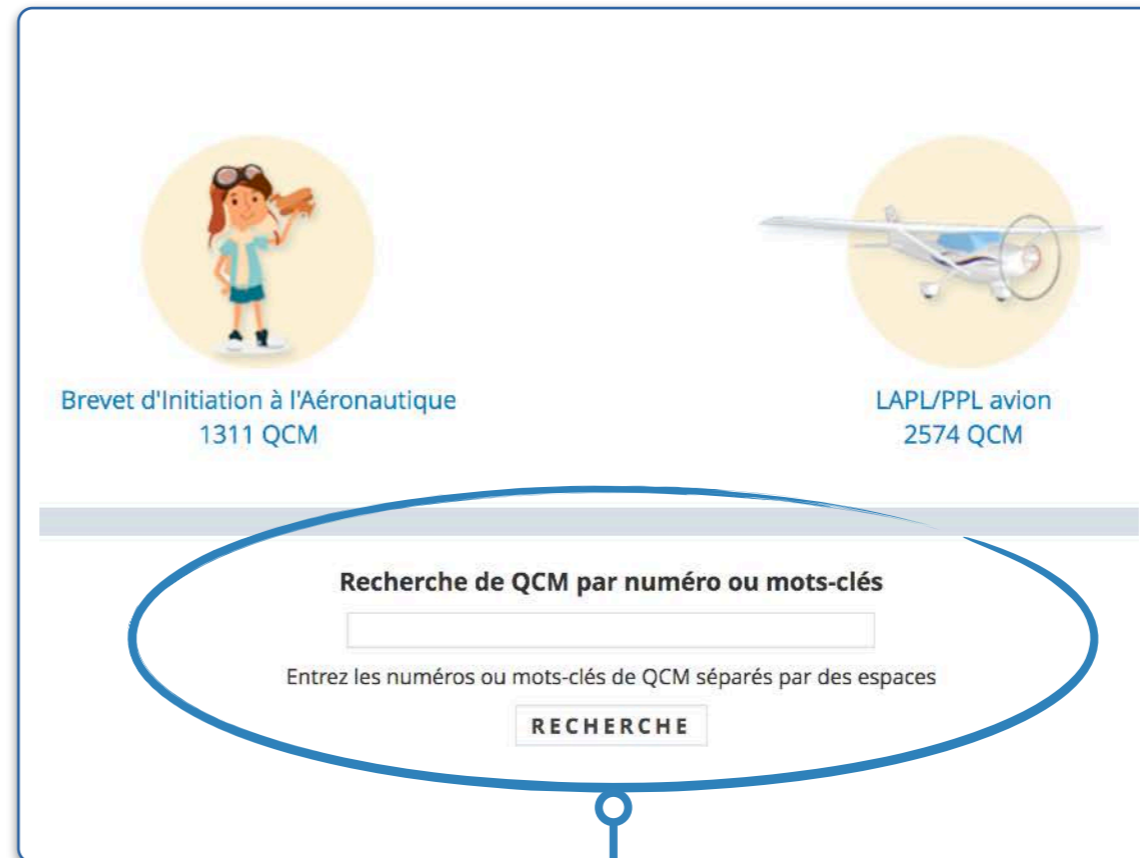
L'élève peut suivre soit le parcours pédagogique défini par AÉROGLIGLI ou suivre les cours selon son choix en accord avec le responsable pédagogique de votre aéroclub.

Le parcours pédagogique intitulé « AÉROGLIGLI PP1 » regroupe les unités d'enseignement des différents cours organisées suivant un ordre particulier correspondant aux leçons pratiques détaillées dans le guide de l'instructeur ENAC.

ORGANISATION DE LA FORMATION EN LIGNE

L'élève dispose d'un accès indépendant vers la base de questions présentées sous forme de **QCM à réponse unique** depuis la rubrique "QCM"

QCM









The screenshot shows a user interface for searching QCMs. At the top, there are two circular icons: one of a pilot and one of an airplane. Below the pilot icon is the text "Brevet d'Initiation à l'Aéronautique" and "1311 QCM". Below the airplane icon is the text "LAPL/PPL avion" and "2574 QCM". A horizontal line separates this from a search section. The search section has the heading "Recherche de QCM par numéro ou mots-clés", a text input field, and the instruction "Entrez les numéros ou mots-clés de QCM séparés par des espaces". Below the input field is a button labeled "RECHERCHE". A blue oval highlights the search section, and a vertical line with a circle at the top points from the text below to the search section.

Vous disposez sur cette page d'un **moteur de recherche** pour effectuer des séries de QCM sur un sujet ou sur une notion en particulier.
Vous pouvez également renseigner les numéros de QCM.

ORGANISATION DE LA FORMATION EN LIGNE

3 modes sont proposés pour effectuer des séries de QCM



ENTRAÎNEMENT	ENTRAÎNEMENT MIXTE	SUJETS D'EXAMEN
 010 EC Réglementation 524 QCM	 020 ES Connaissance générale de l'aéronef 523 QCM	 030 ES Performances et préparation du vol 150 QCM
 040 EC Performance humaine et ses limites 152 QCM	 050 EC Météorologie 312 QCM	 060 ES Navigation 408 QCM
 070 ES Procédures opérationnelles 62 QCM	 080 ES Principes du vol 191 QCM	 091 EC Communications 117 QCM

En fonction du niveau d'apprentissage et d'un éventuel protocole avec le responsable pédagogique, l'élève effectue les QCM après avoir étudié la ou les matières associées.

Notre base compte plus de 2500 QCM !

Quel que soit le mode utilisé, les QCM sont tous issus des examens précédents du LAPL/PPL.

ORGANISATION DE LA FORMATION EN LIGNE

Entraînement dans un module en particulier

ENTRAÎNEMENT

ENTRAÎNEMENT MIXTE

SUJETS D'EXAMEN

Sujets par thème

Au hasard

6 (sur 238 QCM de ce module)

QCM

(sur 229)

QCM JAMAIS VUS OU ÉCHOUÉS

(sur 9)

QCM DÉJÀ VUS

Recherche par mots-clefs

Entrez les mots clefs, séparés par des espaces

Rechercher également dans les réponses

RECHERCHER

Moteur de recherche, QCM à revoir, sujets d'examen aléatoires, création personnalisée de séries de QCM sont des fonctionnalités offertes pour réaliser votre entraînement aux QCM d'examens

Entraînement mixte choix du nombre de QCM par module

ENTRAÎNEMENT MIXTE

Sur cette page, vous pouvez créer une collection aléatoire de QCM, en choisissant le nombre de QCM pour chaque module souhaité.

010 Réglementation	<input type="text"/>
020 Connaissance générale de l'aéronef	<input type="text"/>
030 Performances et préparation du vol	<input type="text"/>
040 Performance humaine et ses limites	<input type="text"/>
050 Météorologie	<input type="text"/>
060 Navigation	<input type="text"/>
070 Procédures opérationnelles	<input type="text"/>
080 Principes du vol	<input type="text"/>
091 Communications	<input type="text"/>

Tous les QCM QCM jamais vus ou échoués QCM déjà vus

Sujets d'examen avec chronomètre

ENTRAÎNEMENT

ENTRAÎNEMENT MIXTE

SUJETS D'EXAMEN

Epreuve spécifique 01

ES01

ES02

Sujet aléatoire

Sur cette page, vous trouverez des épreuves type examen concoctées par nos soins (Epreuve spécifique 01), ainsi que des épreuves d'examen réelles (ES01 et ES02).

De plus, comme vous avez été nombreux à le souhaiter, le bouton "Sujet aléatoire" vous permet de créer à la volée une épreuve d'examen à chaque fois différente. Comme la sélection est aléatoire, ces sujets peuvent ne pas être représentatifs de l'examen réel.

ORGANISATION DE LA FORMATION EN LIGNE

Pour chaque série de QCM réalisée depuis l'un des 3 modes, en cliquant ou en appuyant sur la zone **"Index QCM"** vous faites apparaître le nombre de QCM de la série que vous effectuez.

L'index, placé à droite du cadre, se présente selon **2 états** :



- Chacun des QCM comporte un numéro dans la série
- En choisissant l'un de ces numéros vous accédez directement au QCM associé
- Les QCM effectués s'affichent avec un cercle bleu dans la fenêtre de l'index
- Après correction les QCM réussis s'affichent en vert, les QCM ratés s'affichent en rouge.
- Sélectionnez le numéro pour accéder au QCM

DURÉE & SUIVI DE LA FORMATION

L'interface graphique de la plateforme et les fonctions dédiées permettent à l'élève ou au responsable pédagogique de suivre la progression de l'élève et son activité.

A tout moment, l'élève connaît la situation de son activité à l'aide de différentes fonctionnalités. Des cercles sont disposés sur chaque icône des 9 modules de cours et avec le nom de chaque cours.

Les modules des QCM comportent également cette fonctionnalité.

Ils indiquent la progression de l'élève sur chaque module de cours, sur chacun des cours du module ou chacun des modules des QCM.



Un cercle vide indique un module non étudié



Un cercle renseigné de couleur rouge indique un module en cours d'étude. Le remplissage du cercle est proportionnel au temps passé à l'étude du module ou du cours



Un cercle renseigné de couleur orange indique un module en cours d'étude à plus de 75 % du module ou du cours



Un cercle renseigné de couleur vert indique un module ou un cours dont l'étude est complète. L'ensemble des fiches ont été vues, les quiz effectués et un résultat d'au moins 85 % de bonnes réponses aux QCM associés

QCM

Un module non étudié

Proportionnel au taux de réussite

Plus de 75% de réussite

Plus de 85% de réussite

DURÉE & SUIVI DE LA FORMATION

Ces symboles et couleurs sont également disponibles dans la rubrique « COMPTE » de chaque élève où sont proposées la progression sur les cours ou sur les QCM.



Le Responsable Pédagogique ou votre instructeur de l'école Europilote accèdent à l'ensemble de ces informations pour tous les élèves inscrits. Ils peuvent à tout moment télécharger ces informations pour impression papier ou archivage dans le dossier de l'élève.

Attention

La colonne QCM concerne vos résultats sur l'ensemble des QCM proposés (QCM en fin d'UE et ceux plus nombreux disponibles dans la catégorie QCM)

En revanche la durée comptabilisée concerne uniquement les QCM effectués depuis l'un des 3 modes de la catégorie QCM

Exemples de présentation de l'activité

MODULES	PROGRESSION		QCM	
PPL(A)				<small>Cliquez pour le détail</small>
Réglementation		9h11 min		59 min 25s
Connaissance générale de l'aéronef		23h28 min		45 min 05
Performances et préparation du vol		2h56 min		55 min 35s
Performance humaine et ses limites		1h37 min		48 min 55s
Météorologie		4h11 min		57 min 45s
Navigation		4h60 min		28 min 10s
Procédures opérationnelles		1h00 min		58 min 55s
Principes du vol		6h03 min		18 min 15s
Communications		1h33 min		28 min 15s
TOTAL		54H57 MIN		6H43 MIN

ASSISTANCE PÉDAGOGIQUE

*La formation en ligne nécessite **une appropriation par l'élève et un travail personnel.***

*Un élève, qui, au cours de sa progression, est confronté à une difficulté d'assimilation sur un point particulier du programme de formation ou lors de l'exécution d'un quiz, d'un QCM a la possibilité de déposer un commentaire sur la fiche associée.
Ce commentaire est visible par l'ensemble des élèves inscrits à la plateforme.*

*Durant la formation de chaque élève, le RP de l'école assure un contrôle régulier de l'évolution de l'apprentissage à l'aide des outils statistiques de la plateforme.
Un protocole personnalisé de l'apprentissage peut être établi entre l'élève et le RP.*

L'équipe pédagogique de l'école Europilote reste votre interlocutrice privilégiée :-)

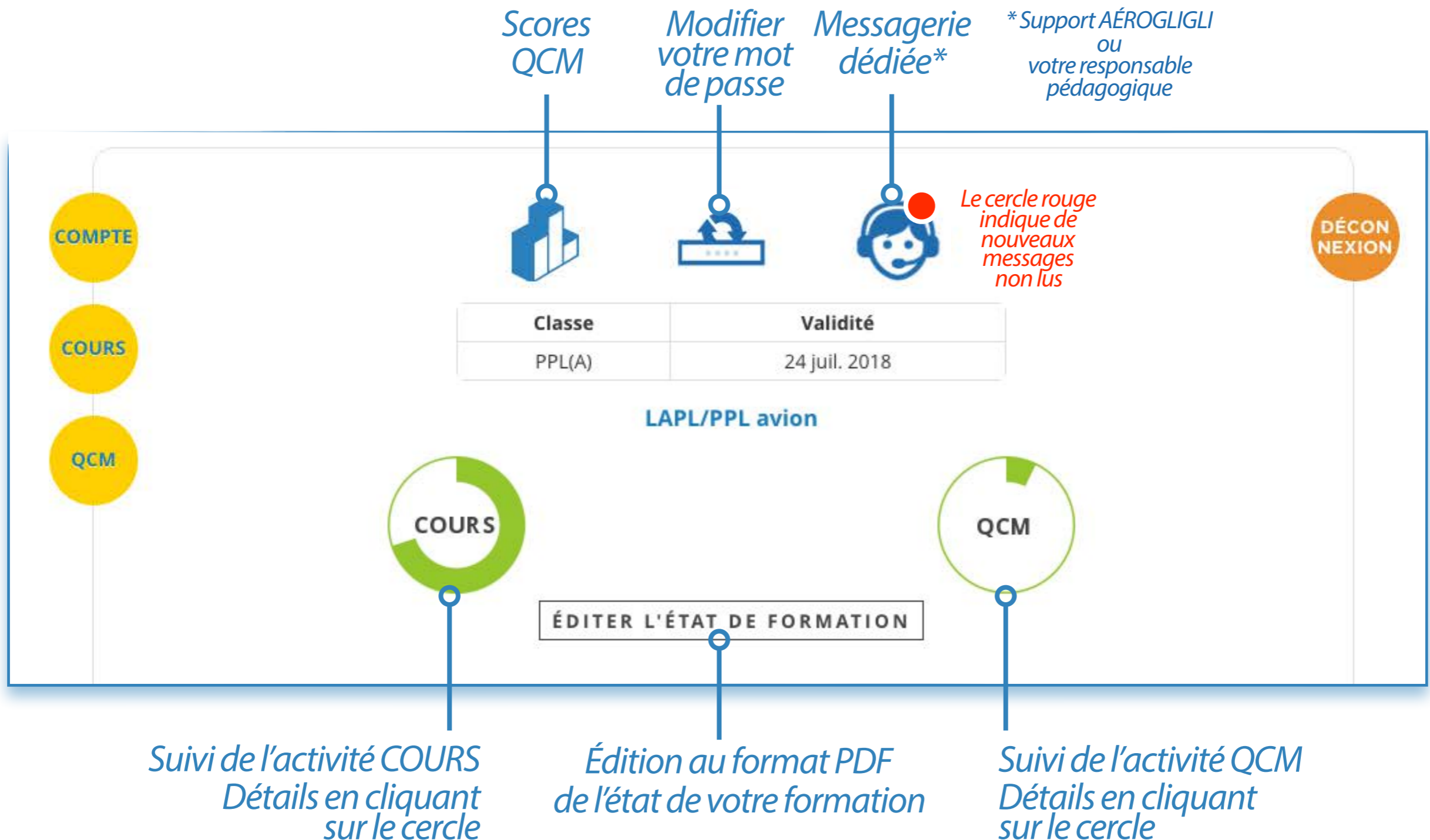
Les moyens disponibles pour joindre l'équipe AÉROGLIGLI sont :

- ***commentaires fiches illustrées ou commentaires QCM***
- ***message via la rubrique « Support » du compte personnel de chaque élève***



GESTION DE VOTRE COMPTE

La rubrique éponyme « **COMPTE** » de votre compte propose différentes fonctionnalités.



PRÉSENTATION A L'EXAMEN

C'est la décision de votre responsable pédagogique (RP)
avec le bilan de votre progression et de vos résultats obtenus.
Nous préconisons avoir suivi l'ensemble des cours en ligne et
effectué les QCM d'entraînement avec un taux minimal de réussite de 85 %,



A l'issue de ce bilan, le RP validera votre passage de l'examen.
Bien que l'examen théorique ULM peut être passé en candidat libre,
l'accompagnement et la pédagogie de l'école Europilote vous garantissent
la réussite à cette étape importante de votre formation.

Cette formule complémentaire des cours animés à l'école Europilote
nécessite un investissement personnel et nous mettons tout en place
pour rendre votre formation conviviale et captivante.

**Pour suivre cette formation en ligne,
il est nécessaire d'y consacrer régulièrement du temps !**

En partenariat avec



*l'équipe **AÉROGLIGLI** vous souhaite pleine réussite
à l'examen théorique et au test pratique en vol.*

www.aerogligli.fr

